

คำขอใช้บริการถอนเงินฝากออมทรัพย์ผ่านเครือข่าย ATM Online
สหกรณ์ออมทรัพย์บริษัทวิทยุการบินแห่งประเทศไทย จำกัด
ธนาคารกรุงศรีอยุธยา จำกัด (มหาชน)

ข้อมูลผู้ยื่นคำขอ เลขทะเบียนสมาชิก

ข้าพเจ้า นาย/นาง/นางสาว.....นามสกุล.....

หน่วยงาน.....

โทรที่บ้าน.....มือถือ.....

โทรที่ทำงาน.....ต่อ.....

ข้าพเจ้ามีความประสงค์ใช้บัตรเอทีเอ็ม ธนาคารกรุงศรีฯ เพื่อเบิก ถอนหรือโอนเงิน

ระหว่าง บัญชีเงินฝากที่ข้าพเจ้ามีต่อสหกรณ์ (เฉพาะบัญชีเงินฝากออมทรัพย์)

เลขที่บัญชีสหกรณ์.....

กับ บัญชีเงินฝากธนาคารกรุงศรีฯ ซึ่งเป็นบัญชีของข้าพเจ้า

เลขที่บัญชีธนาคารกรุงศรีฯ.....

ข้าพเจ้ายินยอมให้สหกรณ์ฯ หักค่าธรรมเนียมการทำรายการถอน/โอนเงินดังกล่าว และเงื่อนไขอื่นๆ เป็นไปตามประกาศ
ของสหกรณ์เป็นคราวๆ ไป

ลงชื่อผู้ยื่นคำขอ/เจ้าของบัญชี

(.....)

วันที่.....

โปรดแนบเอกสารประกอบพร้อมรับรองสำเนาถูกต้อง

- สำเนาหน้าบัญชีเงินฝากธนาคารกรุงศรีฯ (ต้องเป็นชื่อบัญชีของผู้ยื่นคำขอเท่านั้น)
- สำเนาบัตรประชาชน

หนังสือแจ้งเปิดบัญชี พร้อมบัตร ATM
สมาชิกสหกรณ์ออมทรัพย์บริษัทวิทยุการบินแห่งประเทศไทย จำกัด
รหัสสหกรณ์ 07039



999 9 999999 9 999

หลักฐานการเปิดบัญชีเงินฝากออมทรัพย์พร้อมจัดทำบัตรประจำตัวสมาชิก

สำหรับประชาชน (ยังไม่หมดอายุ) 1 ใบ

- สมาชิกเตรียมเงิน เปิดบัญชีเงินเข้าออมทรัพย์สมาชิก 100.- บาท
- ยกเว้น ค่าธรรมเนียมรายปีบัตร ATM/ATM ID 200 บาท (ปีแรก, ปีถัดไปคิด 150 บาท)
- ยกเว้น ค่าธรรมเนียมการจัดทำบัตร (แรกเข้า) ATM-ID 100.- บาท
 - กรณีสมาชิกมี บัตร ATM Visa Debit card/บัตรจัดให้ สามารถแจ้งเปลี่ยนเป็น ATM ธรรมดา

• วิธีการเปิดบัญชี

- หลังจากสาขาทำการเปิดสมุดเงินฝากเรียบร้อยแล้ว

สาขาตอบ Y เข้าระบบทำบัตร ATM โดยใส่รหัสบัตรตามที่สาขาออก ได้แก่ รหัส Cloud 26 บัตร ATM ธรรมดา และเปลี่ยนรหัสสถาบันจาก 99001 เป็นรหัสสหกรณ์ออมทรัพย์บริษัทวิทยุการบินแห่งประเทศไทย จำกัด


07039

- ใบคำขอเปิดบัญชีเงินฝากและขอใช้บริการบัตรเดบิตที่เป็นบัตรประจำตัว (สีเหลือง) หรือสีเขียว กรณีเปลี่ยนบัตร


ขั้นตอนการใช้บัตร ATM. ธนาคารกรุงศรีฯ

เบิกเงินฝากออมทรัพย์ (ถอนเงินสด)


1. สอดบัตร ATM.
2. กดรหัส ATM. 4 หลัก (รหัสส่วนตัวของสมาชิก)
3. กด “กรุงศรี Yellow point/บริการอื่นๆ”
4. กด “สหกรณ์”
5. กด “เงินฝากสหกรณ์”
6. กด “ถอนเป็นเงินสด”
7. กดจำนวนเงินที่ต้องการถอน และกดถูกต้อง
8. รับเงิน
9. รับบัตรคืน และไปบันทึกรายการ




1. เลือกรายการ Yellow Points/บริการอื่นๆ




2. เลือกรายการสหกรณ์




3. เลือกรายการเงินฝาก



4. เลือกรายการถอนเป็นเงินสด



5. กดจำนวนเงินที่ต้องการถอน และกดปุ่มถูกต้อง (ถอนสูงสุดครั้งละ 20,000 บาท)



6. รับเงิน

ขั้นตอนการใช้บัตร ATM. ธนาคารกรุงศรีฯ เบิกเงินฝากออมทรัพย์ (ถอนโอนเข้าบัญชีกรุงศรีฯ)

1. สอดบัตร ATM.
2. กดรหัส ATM. 4 หลัก (รหัสส่วนตัวของสมาชิก)
3. กด “กรุงศรี Yellow point/บริการอื่นๆ”
4. กด “สหกรณ์”
5. กด “เงินฝากสหกรณ์”
6. กด “ถอนเข้าบัญชี”
7. กดจำนวนเงินที่ต้องการถอน และกดถูกต้อง
8. รับเงิน


9. รับบัตรคืน และไปบันทึกรายการ




1. เลือกรายการ Yellow Points/บริการอื่นๆ




2. เลือกรายการสหกรณ์




3. เลือกรายการเงินฝาก



4. เลือกรายการถอนเข้าบัญชี



5. กดจำนวนเงินที่ต้องการ
ถอน และกดปุ่มถูกต้อง
(ถอนสูงสุดครั้งละ
100,000 บาท)



6. รับเงิน

ขั้นตอนการใช้บัตร ATM. ธนาคารกรุงศรีฯ

เบิกเงินฝากออมทรัพย์ ผ่านตู้ ATM Pool

1. สอดบัตร ATM.
2. กดรหัส ATM. 4 หลัก (รหัสส่วนตัวของสมาชิก)
3. กด “บริการอื่น ๆ”
4. กด “ถอนเงิน”
5. กด “ออมทรัพย์”
6. กดจำนวนเงินที่ต้องการถอน และกดถูกต้อง
7. รับเงิน
8. กดต้องการรับใบบันทึกรายการ
9. รับบัตรคืน และใบบันทึกรายการ